

DETALHE DO POSTE DE ENTRADA
ESCALA S/ESC.

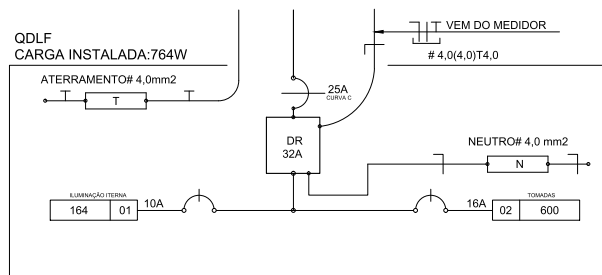
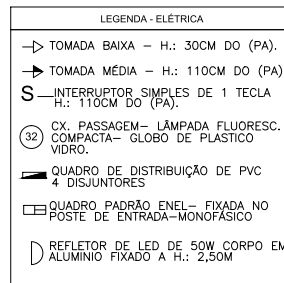
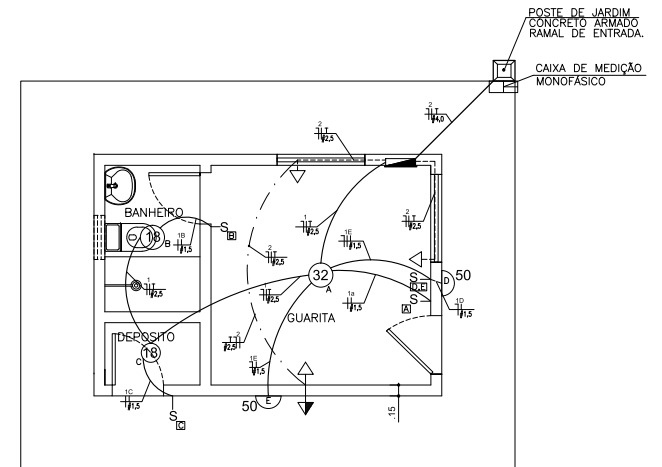


DIAGRAMA UNIFILAR
ESCALA S/ESC.



PLANTA ELÉTRICA
ESCALA 1/75

CARIMBOS:

NOTAS :
Projeção Universal Transversa Mercator (UTM) - Zona 24M

QUADRO DE DISTRIBUIÇÃO FORÇA - QDLF										
CIRCUITO	ILUMINAÇÃO			TOMADAS/ FORÇAS		TOTAL (W)	DISJ (A)	FO (MM)	FASES	DESCRIÇÃO
	18	32	50	100	300					
1.	2	1	2			164	10	2,5	R	ILUMINAÇÃO
2.				3	1	600	16	2,5	R	TOMADAS
3.										RESERVA
TOTAL	0	0	0	0	0					
TOTAL INSTALADO						764	25	4,0	R	

RESP. TEC.: *Myllenna Rabelo Lima* CREA: RNP I.S.S.: 211613528-1

PROPRIETÁRIO: PREFEITURA MUNICIPAL DE SÃO JOÃO DO JACUARIBE CNPJ: 07.891.690/0001-65 DATA: OUT./2019

DETALHE: PROJETO E DETALHES E ELÉTRICO - GUARITA DO LIXÃO ESC.: IND. ÁREA DO ATERRO: 14.728,81 m² PERÍMETRO: 468,09 m

USO: ATERRO SANITÁRIO DESENHO TÉCNICO: *Albersonio Schaum B. Filho* TÉCNICO EM EDIFICAÇÕES CREA-125165/1D

TÍTULO: REGULARIZAÇÃO E ADEQUAÇÃO DO SISTEMA DE CARTE E CLASSIFICAÇÃO DO LIXO DESENHO: SJ-0180 FOLHA: 03/03