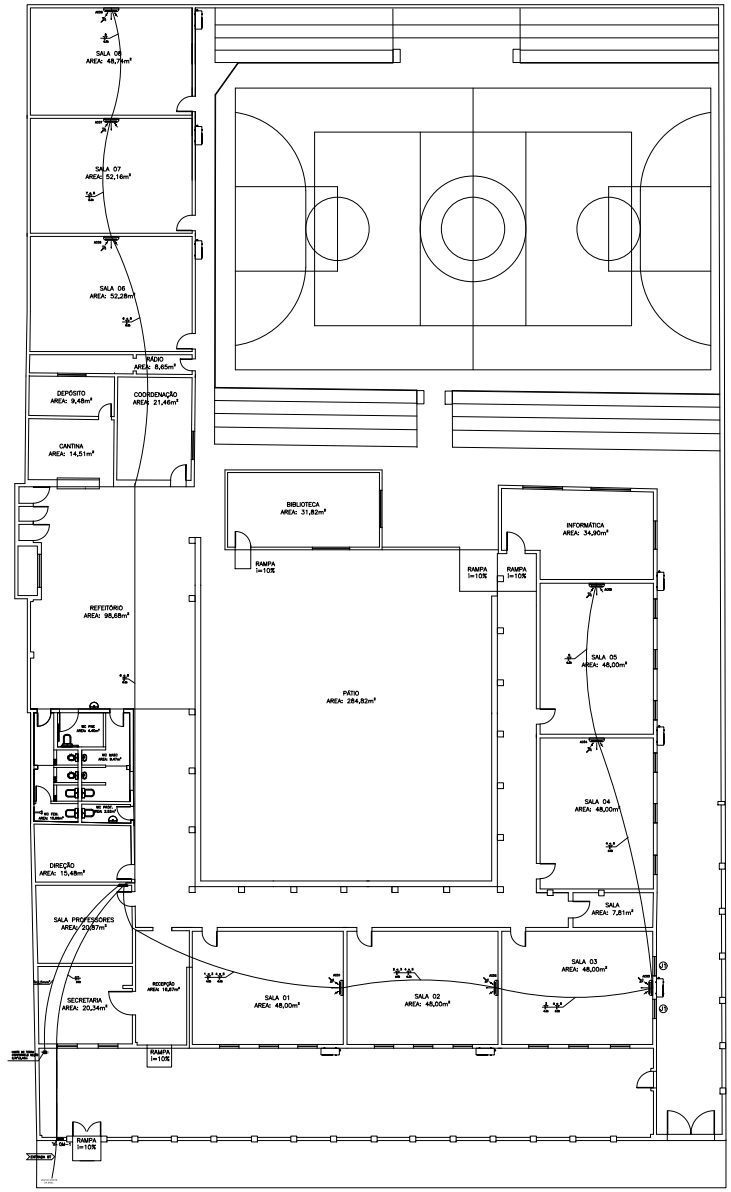

11 PROJETO ELÉTRICO
ESC. 1/100



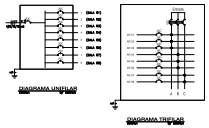

– DISTANCIA DO QD AO ATERRAMENTO: 11m
(CONDUTOR DE 2,5mm²)

ESQUEMA DE DISTRIBUIÇÃO DOS ELETRODUTOS
25mm: 33 METROS (VAI DO QD ATÉ O AC03 CONTENDO 9 CONDUTORES DE #4,0)
25mm: 57 METROS (VAI DO QD ATÉ O AC05 COM 6 CONDUTORES DE #6,0)
25mm: 22 METROS (ALIMENTAÇÃO PREDIAL, VAI DO POSTE AO QD COM 4 CONDUTORES DE #10,0)
25mm: 11 METROS (VAI DO QD À HASTE DE ATERRAMENTO)
32mm: 55 METROS (VAI DO QD AO AC08 COM 9 CONDUTORES DE #6,0)

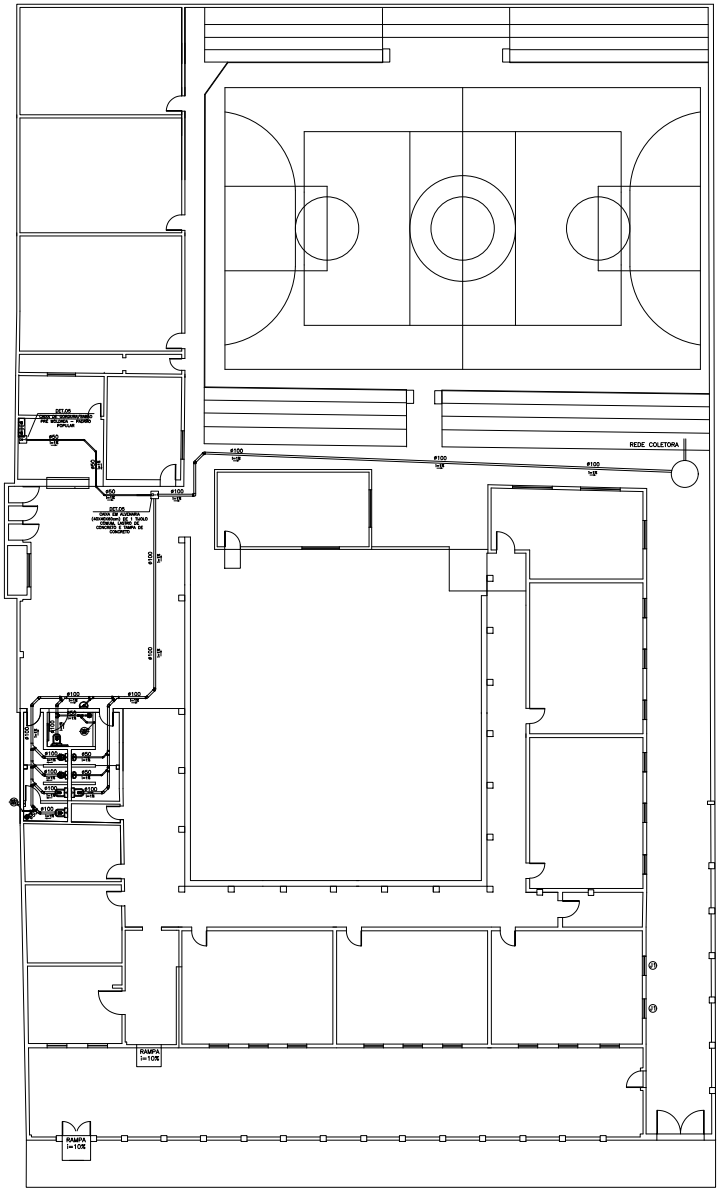

12 ESGOTAMENTO SANITÁRIO
ESC. 1/100

CAIXA DE INSPEÇÃO E CAIXA DE GORDURA (60X60)

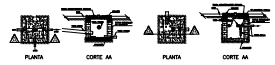

13 DET. 05
Sem Escala

CARIMBOS:

VISTO :

ESP. TEC. : ENG°.CIVIL-MYLLENNA RABELO LIMA
CREA : RNP 211613528-1
USUS. :

PROPRIETÁRIO : PREFEITURA MUNICIPAL DE SÃO JOÃO DO JAGUARIBE
CAPA : 07.891.690/0001-65
DATA : JUN./2020

PROJETO

DETALHE : INSTALAÇÕES PREDIAIS ELÉTRICA E SANITÁRIA
ESC. : IND.
ÁREAS/ TERRAS: AREAS : = 2.210,64 M² PERIMETRO : = 193,04M
USO: EEF CHIQUINHO RODRIGUES
DESENHO TÉCNICO: MAURICIO ARAÚJO CHAVES ENGENHEIRO CIVIL – PROJETISTA CREA-56646/D
TÍTULO : REFORMA
DESENHO: SJ-0262
FOLHA : 03/05

FORMATO= AO-841x1189mm